

MANUAL DO USUÁRIO

COMPRA EM LOTE

Revisão 04



Instruções para realização de compra por lote.

O Instituto Totum é a primeira Certificadora acreditada pela Secretaria de Previdência Social (SPREV), conforme publicação oficial da Portaria SPREV nº 14.770, de 17 de dezembro de 2021 para certificar os profissionais para as provas de Certificação dos dirigentes do órgão ou entidade gestora do RPPS, membros do conselho deliberativo e do conselho fiscal, responsável pela gestão dos recursos e membros do comitê de investimentos.

Através desse Manual o Instituto Totum explica as regras e etapas para que o RPPS possa efetuar a compra das inscrições por lote.

- O RPPS poderá através o link <https://vouchers.institutototum.com.br>, realizar a compra por lote (várias provas/inscrições), caso o número de inscrições seja inferior a 1 prova , o profissional deverá seguir o fluxo de uma inscrição individual direto pelo link: <https://rpps.certificaonline.institutototum.com.br>.
- Após finalizada a compra, será liberado os voucher, que são de uso pessoal e intrasferível e a distribuição do mesmo é de responsabilidade do RPPS.
- Para iniciar a compra em lote, basta seguir o passo a passo detalhado nos próximos slides.

1º Passo: Será necessário que o RPPS crie uma conta para dar início ao processo de compra por lote. Será permitido somente uma conta principal vinculada a um e-mail, caso outra pessoa do RPPS tente fazer um novo cadastro, no momento da compra vai dar erro no processamento do pagamento.



Bem vindo de volta!

Entre com seu e-mail...

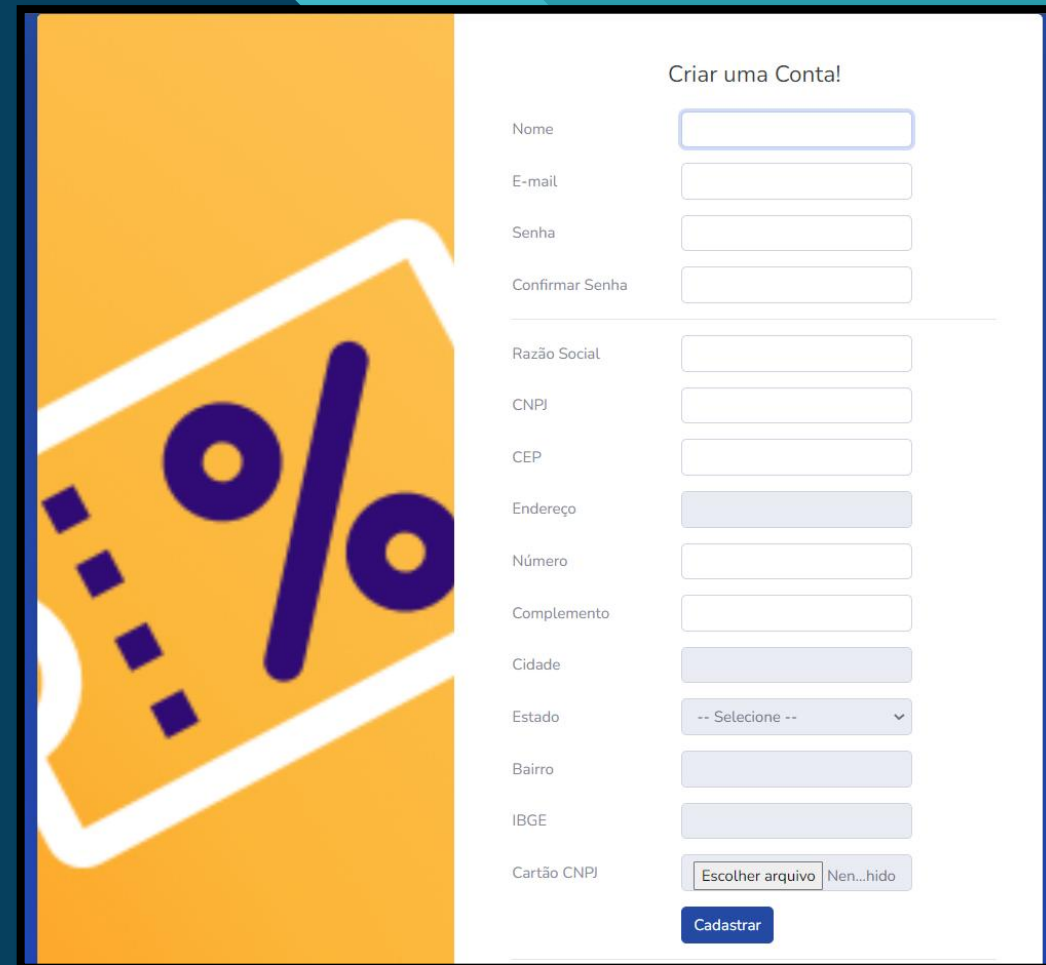
Senha

Login

Esqueceu Sua Senha?

Criar uma Conta?

2º Passo: Realize o preenchimento dos dados solicitados para concluir o seu cadastro.



Criar uma Conta!

Nome

E-mail

Senha

Confirmar Senha

Razão Social

CNPJ

CEP

Endereço

Número

Complemento

Cidade

Estado -- Seleccione --

Bairro

IBGE

Cartão CNPJ Escolher arquivo Nen...hido

Cadastrar

Após concluir o cadastro, o RPPS terá acesso a uma área restrita onde poderá realizar uma nova compra das provas e também fazer todo o acompanhamento do status das compras realizadas.

3º passo: Para efetuar a compra de um lote de provas, basta clicar no botão “Comprar Novo”

VOUCHERS

MENU

- Meus Vouchers
- Comprar Voucher

Luciano Figueredo

Meus Vouchers

[Comprar Novo](#)

Vouchers

Show 10 entries Search:

Id	Empresa	Quantidade	Valor Final	Status da Compra	Criado	Opções
No data available in table						

Showing 0 to 0 of 0 entries

Previous Next

4º passo: Escolher a opção “ Prova de Certificação RPPS” no tipo de nome da prova e a quantidade de provas que deseja adquirir, feito isso basta clicar em Adicionar.

VALES

Tatiane Teste

Voucher de compra

← Voltar

Nome da Prova: Prova de Certificação RPPS - R\$ 380,00

Quantidade de Vouchers:

+ Adicionar Finalizar

A quantidade será adicionada, na sua área restrita, conforme exemplo ao lado e então basta clicar em finalizar.

Voucher de compra

← Voltar

Nome da Prova: -- Selecione --

Quantidade de Vouchers:

prova	quantidade	Valentia	Ação
Prova de Certificação RPPS - R\$ 380,00	15	R\$ 230,00	removedor

+ Adicionar Finalizar

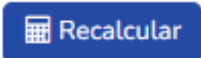
5º passo: O valor total Bruto será apresentado, conforme exemplo abaixo, e será necessário selecionar a informação sobre a alíquota o IRRF que deve ser considerado para o RPPS, é muito importante atenção no preenchimento desta informação, para que o valor total para pagamento, não seja gerado e efetuado de forma errada. Feito a seleção deste campo, basta clicar em “Recalcular”

Valor Total Sem Descontos	5060,00
Valor Bruto	5060,00

Favor indicar abaixo a alíquota de IRRF que deve ser considerada pra sua empresa. Essa informação é de responsabilidade de sua empresa, e deve ser registrada corretamente para evitar problemas financeiros.

IRRF %

“Atenção: caso a retenção de impostos da sua empresa não se enquadre em nenhuma das opções acima, favor entrar em contato conosco pelo whatsapp 11 98961-4506. Neste caso, não confirme a compra ainda antes de fazer contato com nossa área especializada.”





Atenção: caso a retenção de impostos da sua empresa não se enquadre em nenhuma das opções disponíveis, favor entrar em contato conosco pelo whatsapp 11 3372-9581. Neste caso, não confirme a compra ainda antes de fazer contato com nossa área especializada.


6º passo: Após clicar em “Recalcular” , o valor líquido será apresentado na tela e já será possível seguir com a escolha da forma de pagamento. Para efetuar o pagamento, é necessário somente clicar na opção escolhida.

Total de Impostos % 1,5

Valor Líquido Final 4984,10

 Realizar Pagamento
PIX

 Realizar Pagamento
boleto

 Realizar Pagamento
Cartão de Crédito

7º passo: Feita a escolha da opção uma tela similar a abaixo será exibida, neste exemplo a opção do pagamento foi por boleto bancário, então basta clicar em “Visualizar boleto” que o mesmo será exigido para download.

INSTITUTO TOTUM DE DESENVOLVIMENTO E GESTAO EMPRESARIAL LTDA.
CNPJ 05.773.229/0001-82
totum@institutototum.com.br

INSTITUTO TOTUM DE DESENVOLVIMENTO E GESTAO EMPRESARIAL LTDA.

Fatura #225091641 (21/06/2023)

DESCRIÇÃO	VALOR
Voucher_89	R\$ 4.984,10
Subtotal	R\$ 4.984,10
TOTAL A PAGAR	R\$ 4.984,10

Escolha uma forma de pagamento

Boleto bancário

Para pagar, imprima ou escaneie o código de barras ao clicar em "Visualizar boleto". Você pode também, copiar o código do boleto e colar no aplicativo da sua instituição financeira.

VENCIMENTO
11/07/2023


Visualizar boleto

Cartão de crédito

8º passo: Na tela inicial, o RPPS poderá realizar o acompanhamento e status da solicitação e se por algum motivo for necessário acessar novamente a forma de pagamento, basta clicar em “Pagar”, que será possível seguir com o pagamento.

Vouchers

Show entries Search:

Id	Empresa	Quantidade	Valor Final	Status da Compra	Criado	Opções
1	Luciano Figueredo	10	0,90	Pendente	13/12/2022	 Pagar

Showing 1 to 1 of 1 entries Previous **1** Next

9º passo: Uma vez que o pagamento foi realizado e compensado pelo banco, o botão “Visualizar” ficará disponível para que possam acessar os códigos dos voucher e liberar para os candidatos do RPPS realizar a inscrição.

Vouchers

Show 10 entries Search:

Id	Empresa	Quantidade	Valor Final	Status da Compra	Criado	Opções
1	Luciano Figueredo	10	0,90	Pago	13/12/2022	Visualizar Pagar

Showing 1 to 1 of 1 entries Previous 1 Next

ATENÇÃO: A NOTA FISCAL SERÁ EMITIDA DE FORMA AUTOMÁTICA PELO SISTEMA, DEPOIS DE 7 DIAS CORRIDOS, APÓS A COMPENSAÇÃO DO PAGAMENTO. FICARÁ DISPONÍVEL PARA DOWNLOAD NA ÁREA RESTRITA.

Após clicar em visualizar serão exibidos os códigos dos vouchers que deverão ser utilizado por cada candidato de forma individual, uma vez que a inscrição for realizada, com a utilização daquele código, o mesmo ficará inutilizável. E através dessa tela é possível fazer o acompanhamento de utilização dos vouchers.

Vouchers Codes

Voucher	Prova	Código	Status
1	Prova de Certificação	JZZCH	disponível
1	Prova de Certificação	SMOZW	disponível
1	Prova de Certificação	O4ZYM	disponível
1	Prova de Certificação	OJISS	disponível
1	Prova de Certificação	OCUWD	disponível
1	Prova de Certificação	K5IL4	disponível
1	Prova de Certificação	OWLJA	disponível
1	Prova de Certificação	KC70I	disponível
1	Prova de Certificação	3RPCG	disponível
1	Prova de Certificação	9LR7T	disponível

Fechar

10º passo: O profissional estando de posse da informação do voucher, deverá realizar o seu cadastro no link <https://rpps.certificaonline.institutototum.com.br/> e feito isso deverá seguir os passos abaixo:

- Os profissionais devem acessar o sistema com seus dados (e-mail e senha) pelo link: <https://rpps.certificaonline.institutototum.com.br/>
- Para efetivação da inscrição devem clicar no campo de “Realizar prova/Inscrição” depois em “Quero me inscrever”, seguir o passo a passo do sistema (escolher o tipo de certificação, modalidade e nível) e na tela de resumo de compra inserir o voucher fornecido pelo TOTUM.
- Quando finalizarem a etapa de inscrição, a prova de certificação será liberada e o prazo para realização é de 90 (noventa) dias.
- Antes de realizar a prova de certificação, o profissional que escolheu a modalidade em exame por provas e análise de títulos e experiência, deverá inserir os documentos complementares (títulos) no sistema – Limite de tamanho por documento em PDF é de 1.969 KB.
- Após finalização do processo de certificação, o setor de auditoria terá um prazo de 5 dias úteis para avaliar as informações e liberar o resultado.
-
- O voucher informado é de uso pessoal é intransferível, e cada candidato deverá utiliza-lo uma única vez. Após realizado a inscrição com esse voucher ele ficará indisponível para nova inscrição.

Canais úteis para obtenção de mais informações:

Os atendimentos para esse tipo de certificação serão realizados somente através do número de WhatsApp (mensagem e áudio), informado abaixo.

Não realizamos atendimento telefônico.

Tel. para contato: 11 3372-9581 (WhatsApp)

Atenção: O atendimento é feito em dias úteis, no horário comercial.



Obrigada